

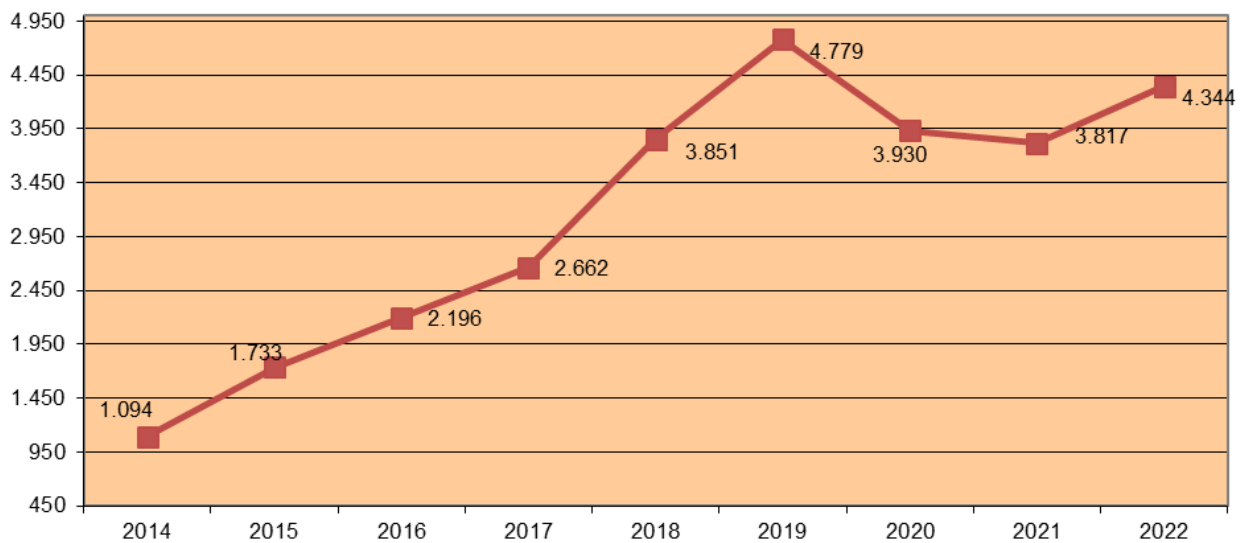


BIZIBERRI  
NAVARRA REHABILITA

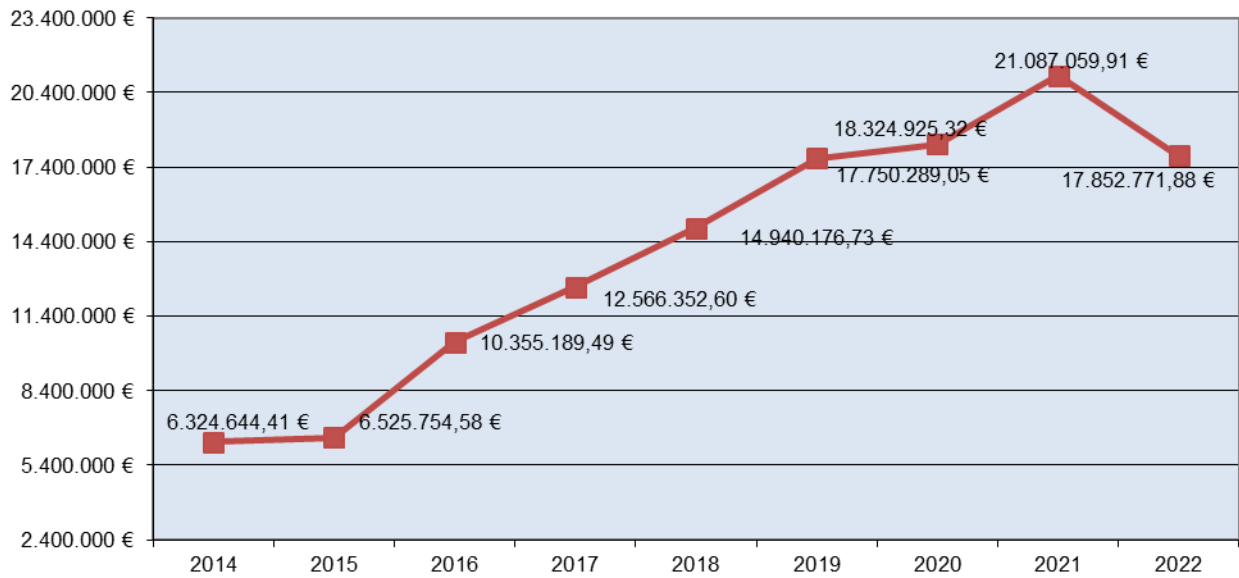
Enero-Agosto de cada año

AÑO	Expedientes	Viviendas	Presupuesto General	Presupuesto Subvencionable	SUBVENCIÓN
2014	354	1.094	19.503.079,18 €	18.017.232,57 €	6.324.644,41 €
2015	336	1.733	19.530.212,47 €	18.456.278,51 €	6.525.754,58 €
2016	375	2.196	30.566.439,89 €	29.027.707,33 €	10.355.189,49 €
2017	764	2.662	35.730.970,29 €	34.311.565,45 €	12.566.352,60 €
2018	974	3.851	42.477.890,32 €	40.578.953,97 €	14.940.176,73 €
2019	929	4.779	53.208.029,32 €	50.807.739,19 €	17.750.289,05 €
2020	776	3.930	52.515.407,31 €	50.608.036,31 €	18.324.925,32 €
2021	956	3.817	60.198.845,90 €	57.487.434,74 €	21.087.059,91 €
2022	1.073	4.344	50.220.140,92 €	47.822.440,91 €	17.852.771,88 €

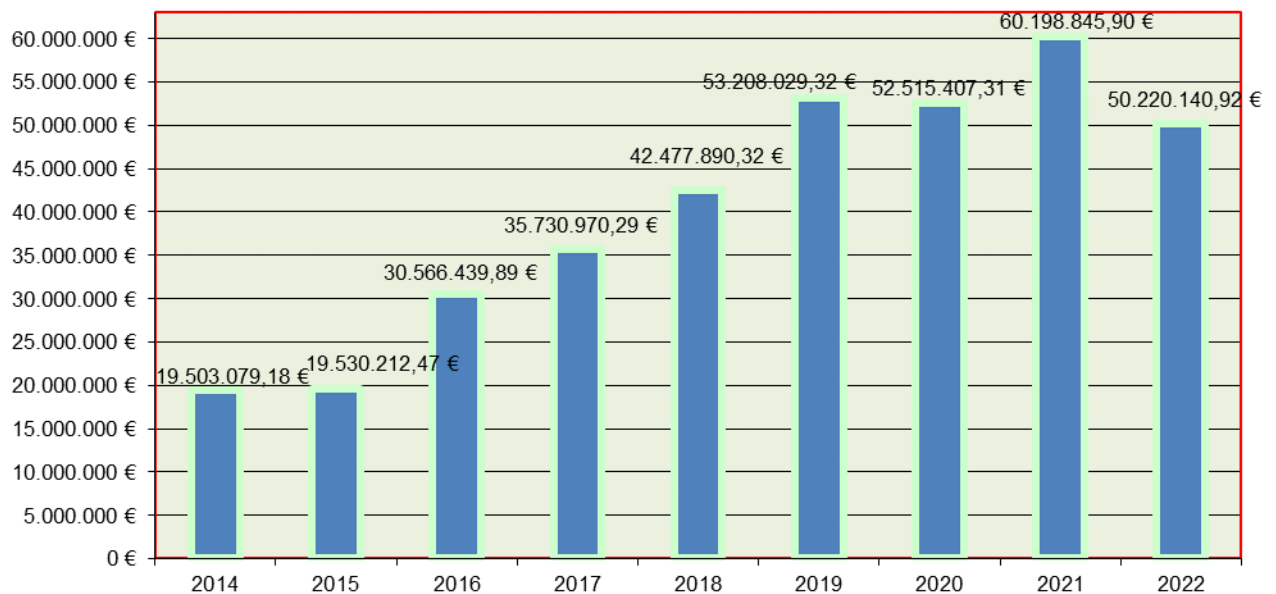
NÚMERO DE VIVIENDAS VINCULADAS A EXPEDIENTES DE REHABILITACIÓN CALIFICADOS PROVISIONALMENTE, ENERO - AGOSTO



**SUBVENCIONES CONCEDIDAS A  
EXPEDIENTES DE REHABILITACIÓN CALIFICADOS PROVISIONALMENTE,  
ENERO - AGOSTO**



**PRESUPUESTO GENERAL  
EXPEDIENTES DE REHABILITACIÓN CALIFICADOS PROVISIONALMENTE,  
ENERO - AGOSTO**



Enero - Agosto por OFICINA DE REHABILITACIÓN

ORVE	Expedientes	Viviendas	Presupuesto General	Presupuesto Subvencionable	SUBVENCIÓN
Pamplona capital	289	2657	22.670.287,03 €	22.460.269,55 €	8.351.947,56 €
Comarca de Pamplona	151	524	7.005.960,89 €	6.772.983,74 €	2.483.539,96 €
Pirineo - Aoiz - Sangüesa	80	152	2.557.444,01 €	2.205.310,57 €	846.122,00 €
Baztan-Bidasoa	43	83	2.240.856,45 €	1.938.646,58 €	865.511,69 €
Tierra Estella	175	321	4.412.597,76 €	4.167.828,60 €	1.506.890,01 €
Sakana	107	217	4.446.574,84 €	4.197.070,21 €	1.422.044,66 €
Comarca de Tafalla	73	157	2.603.950,69 €	2.399.413,80 €	867.877,01 €
Ribera	154	232	4.280.246,25 €	3.678.694,86 €	1.507.838,64 €
Gobierno de Navarra	1	1	2.223,00 €	2.223,00 €	1.000,35 €
<b>TOTAL</b>	<b>1.073</b>	<b>4.344</b>	<b>50.220.140,92 €</b>	<b>47.822.440,91 €</b>	<b>17.852.771,88 €</b>