

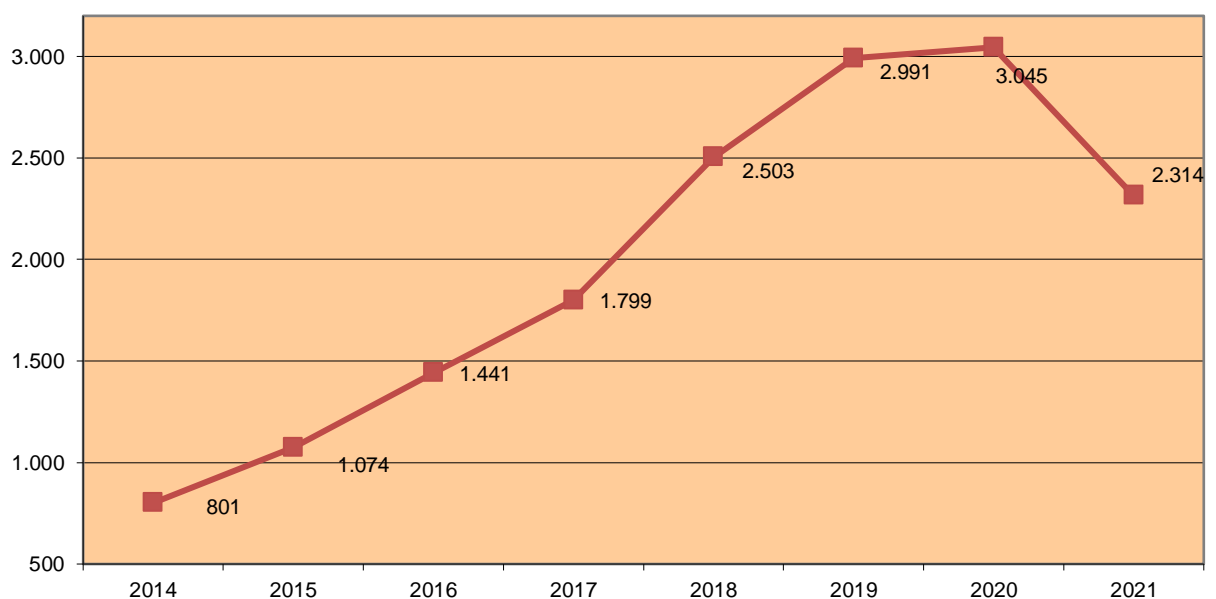


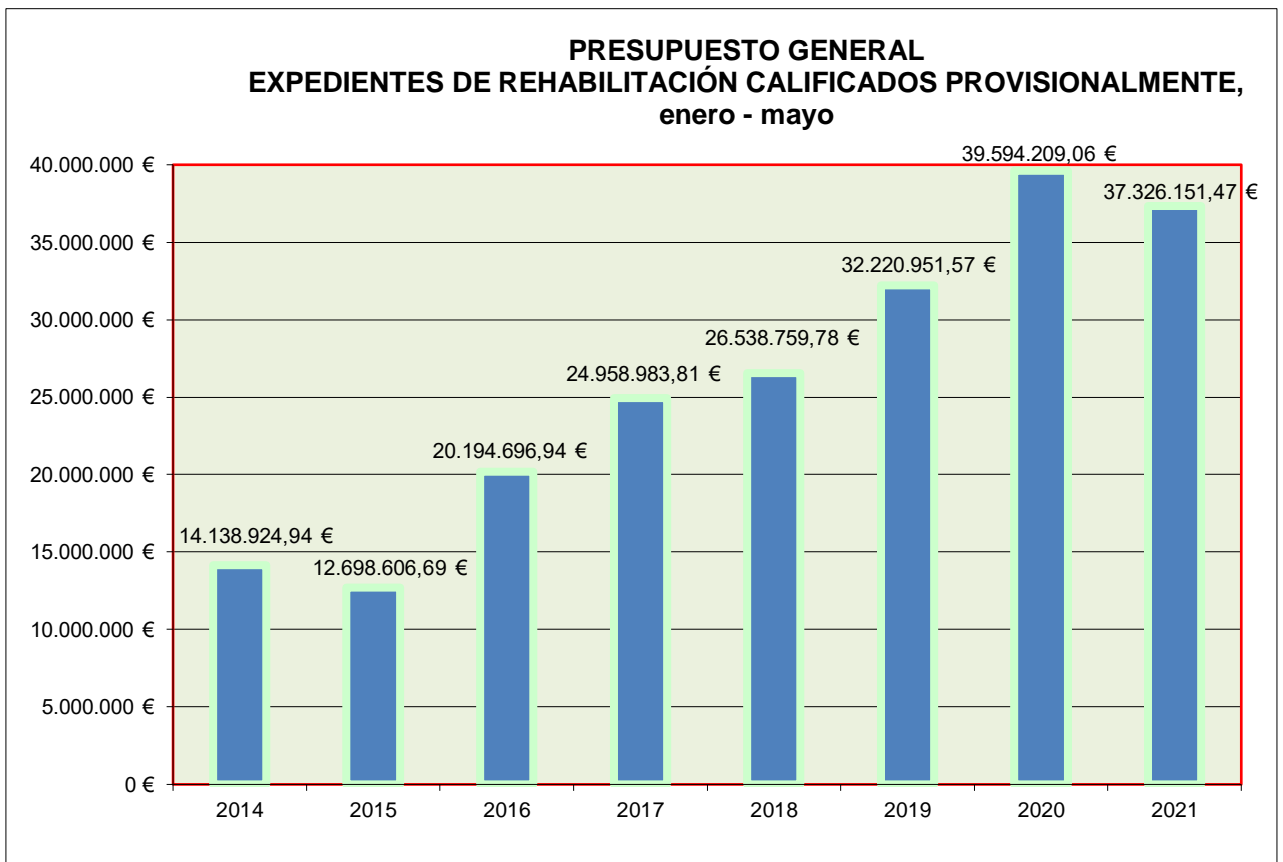
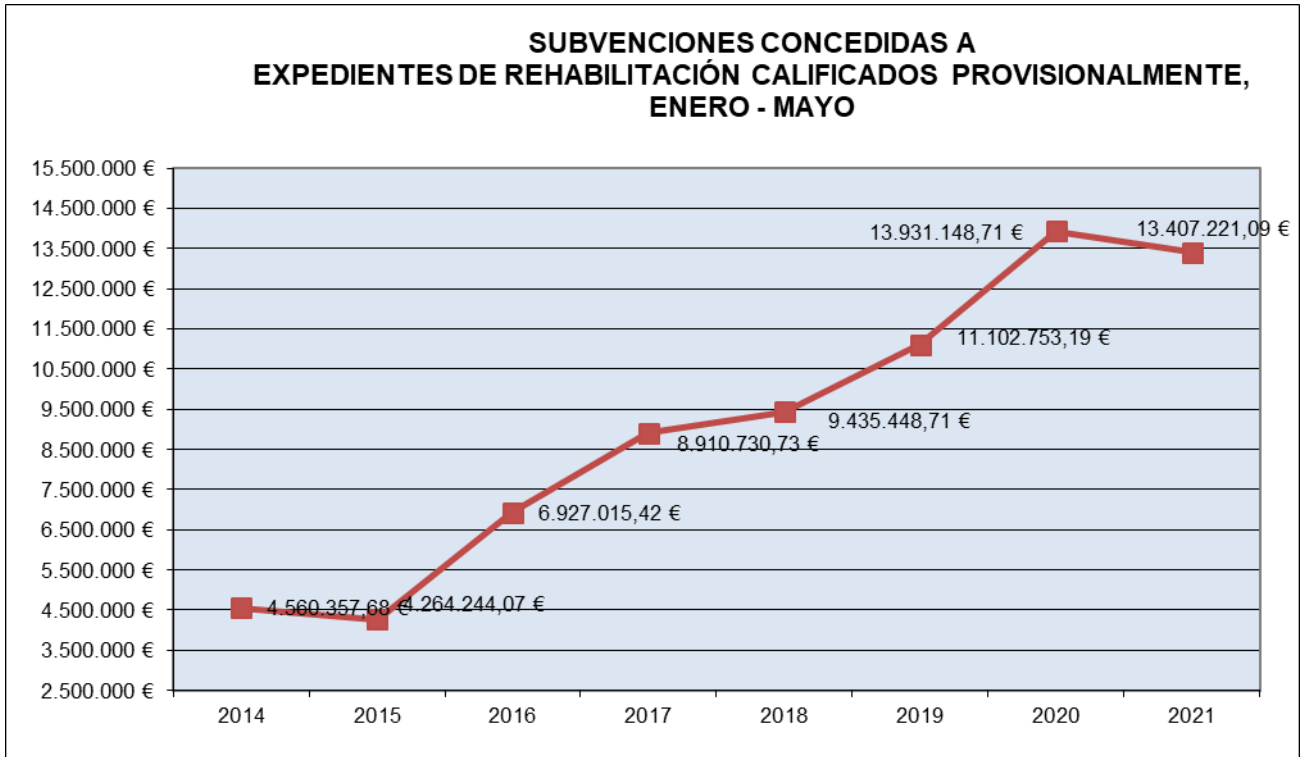
BIZIBERRI  
NAVARRA REHABILITA

Enero - Mayo de cada año

AÑO	Expedientes	Viviendas	Presupuesto General	Presupuesto Subvencionable	SUBVENCIÓN
2014	225	801	14.138.924,94 €	12.984.612,38 €	4.560.357,68 €
2015	200	1.074	12.698.606,69 €	11.948.229,89 €	4.264.244,07 €
2016	244	1.441	20.194.696,94 €	19.128.882,51 €	6.927.015,42 €
2017	417	1.799	24.958.983,81 €	24.255.856,43 €	8.910.730,73 €
2018	579	2.503	26.538.759,78 €	25.457.498,10 €	9.435.448,71 €
2019	598	2.991	32.220.951,57 €	30.953.185,44 €	11.102.753,19 €
2020	563	3.045	39.594.209,06 €	38.372.854,44 €	13.931.148,71 €
2021	526	2.314	37.326.151,47 €	35.973.756,81 €	13.407.221,09 €

NÚMERO DE VIVIENDAS VINCULADAS A EXPEDIENTES DE REHABILITACIÓN CALIFICADOS PROVISIONALMENTE, ENERO - MAYO





Enero - Mayo por OFICINA DE REHABILITACIÓN

ORVE	Expedientes	Viviendas	Presupuesto General	Presupuesto Subvencionable	SUBVENCIÓN
Pamplona capital	122	1061	16.074.092,59 €	15.912.773,35 €	6.211.151,34 €
Comarca de Pamplona	67	270	3.700.153,65 €	3.676.617,62 €	1.400.191,81 €
Pirineo	38	53	1.402.770,58 €	1.290.036,47 €	501.486,08 €
Baztan-Bidasoa	19	54	1.038.492,54 €	966.765,40 €	365.025,82 €
Tierra Estella	92	178	3.289.223,51 €	2.964.846,44 €	1.086.737,13 €
Sakana	62	152	2.726.948,13 €	2.698.332,76 €	932.173,64 €
Comarca de Tafalla	41	138	1.685.733,49 €	1.549.897,79 €	571.337,16 €
Ribera	73	180	2.691.526,02 €	2.197.276,02 €	811.377,98 €
Gobierno de Navarra	12	228	4.717.210,96 €	4.717.210,96 €	1.527.740,13 €
<b>TOTAL</b>	<b>526</b>	<b>2.314</b>	<b>37.326.151,47 €</b>	<b>35.973.756,81 €</b>	<b>13.407.221,09 €</b>