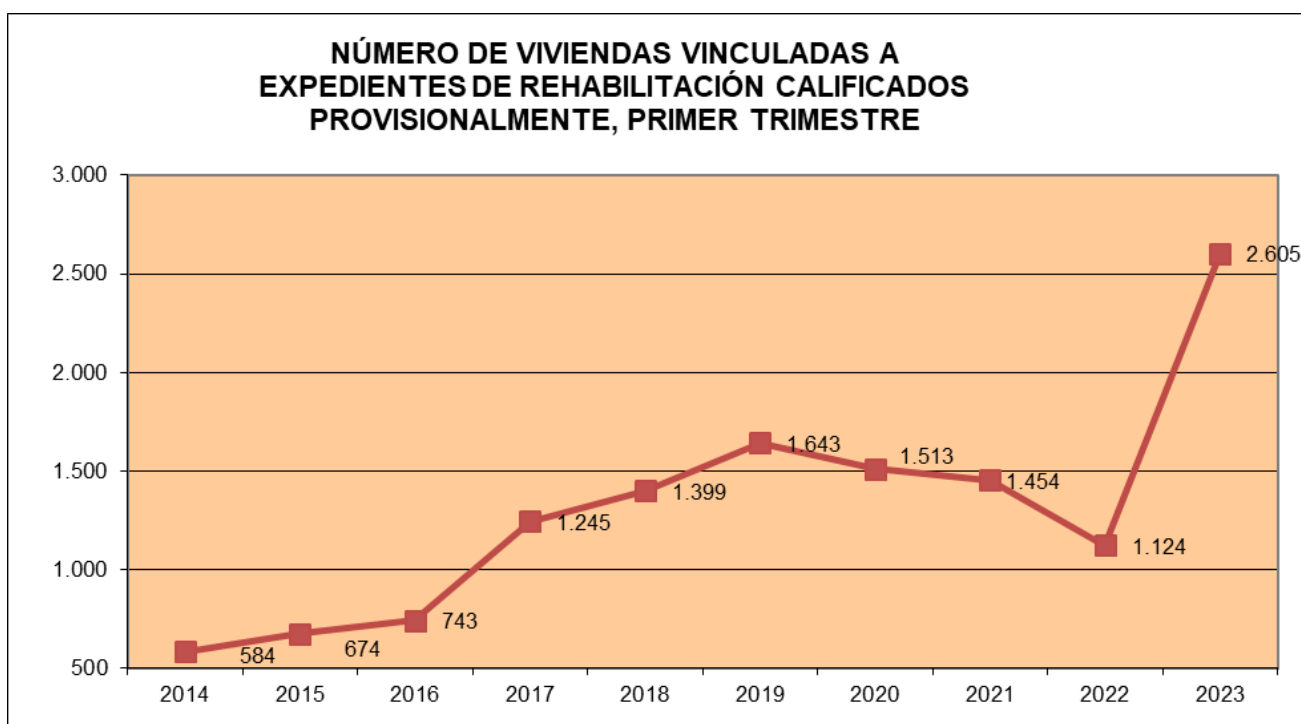


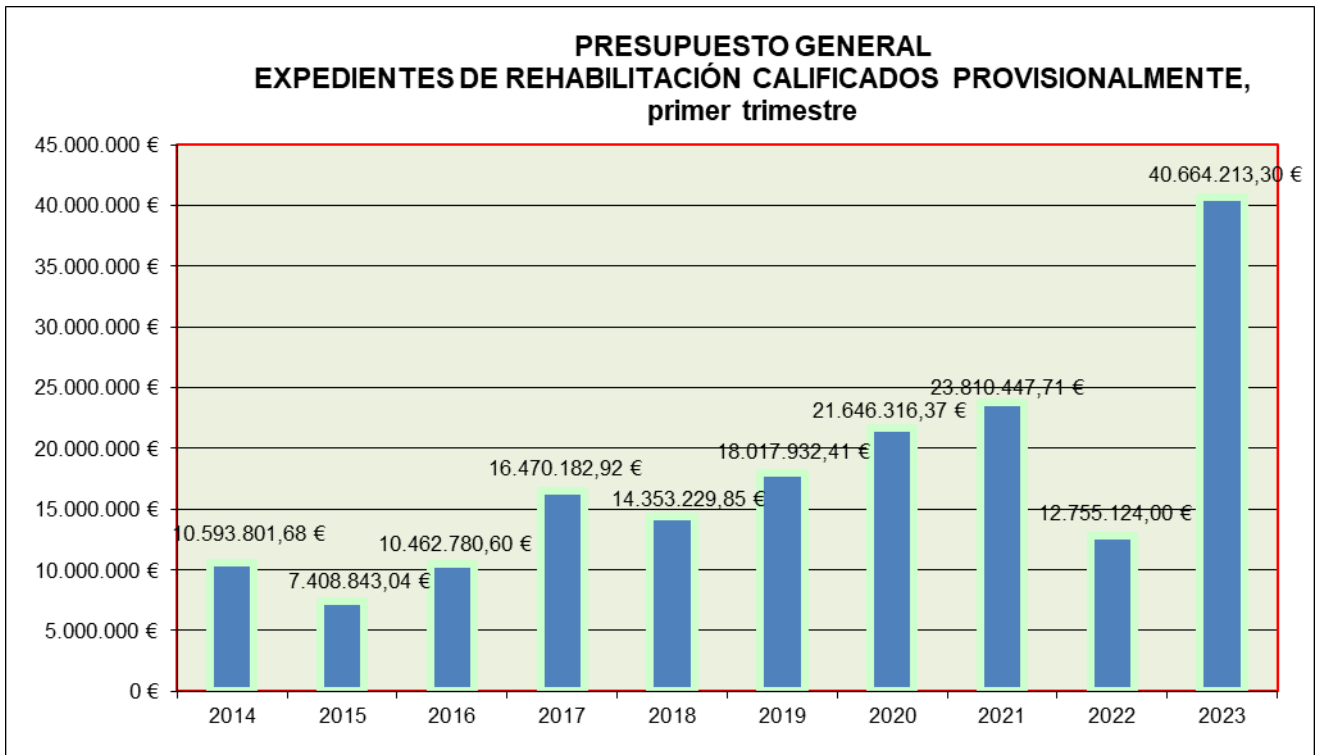
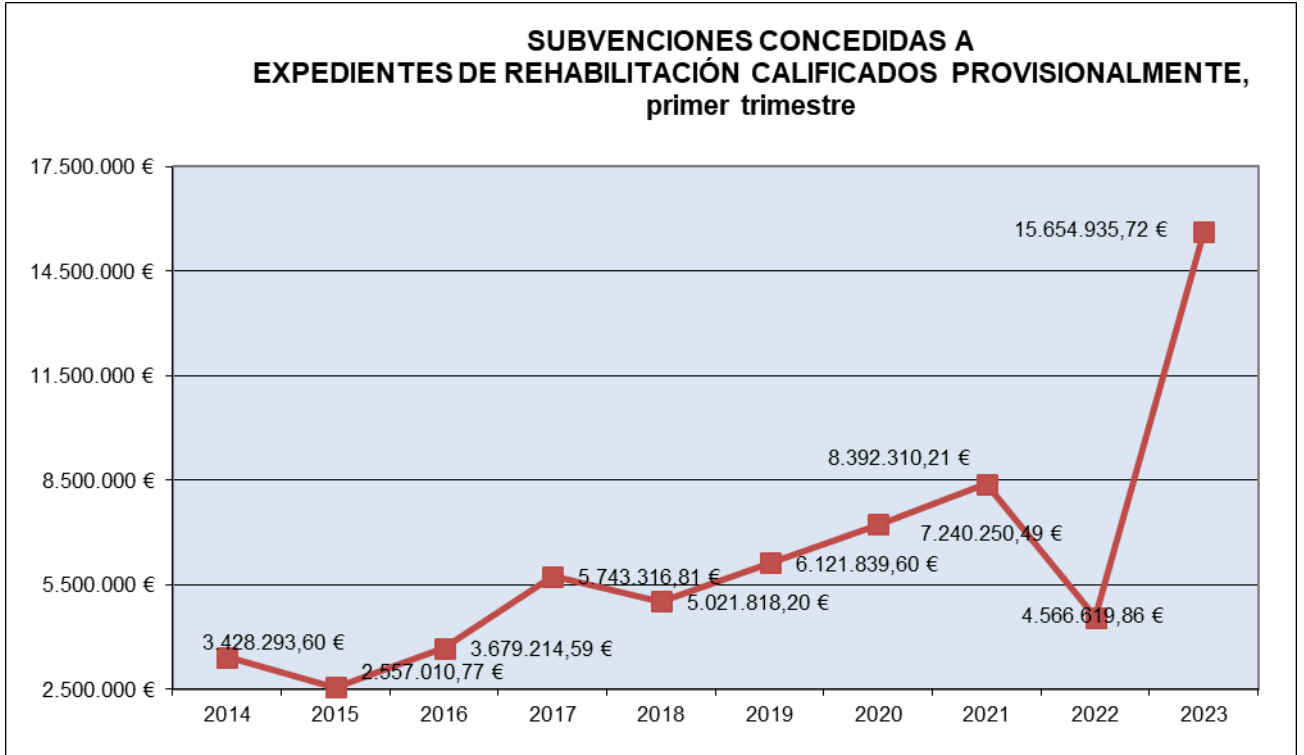


BIZIBERRI
NAVARRA REHABILITA

1er. Trimestre de cada año

AÑO	Expedientes	Viviendas	Presupuesto General	Presupuesto Subvencionable	SUBVENCIÓN
2014	150	584	10.593.801,68 €	9.756.667,65 €	3.428.293,60 €
2015	118	674	7.408.843,04 €	7.178.904,10 €	2.557.010,77 €
2016	140	743	10.462.780,60 €	9.753.202,41 €	3.679.214,59 €
2017	198	1.245	16.470.182,92 €	16.115.789,08 €	5.743.316,81 €
2018	335	1.399	14.353.229,85 €	13.634.472,00 €	5.021.818,20 €
2019	340	1.643	18.017.932,41 €	17.436.864,06 €	6.121.839,60 €
2020	322	1.513	21.646.316,37 €	20.909.802,36 €	7.240.250,49 €
2021	308	1.454	23.810.447,71 €	23.081.239,20 €	8.392.310,21 €
2022	330	1.124	12.755.124,00 €	11.866.465,57 €	4.566.619,86 €
2023	551	2.605	40.664.213,30 €	38.119.355,71 €	15.654.935,72 €





1er Trimestre por OFICINA DE REHABILITACIÓN

ORVE	Expedientes	Viviendas	Presupuesto General	Presupuesto Subvencionable	SUBVENCIÓN
Pamplona capital	164	1245	18.727.905,83 €	18.001.211,17 €	7.302.226,46 €
Comarca de Pamplona	93	204	3.970.879,70 €	3.500.239,16 €	1.346.930,47 €
Pirineo	29	53	1.509.362,60 €	1.350.689,35 €	620.897,12 €
Baztan-Bidasoa	15	57	947.797,51 €	891.338,67 €	371.138,01 €
Tierra Estella	98	254	4.980.655,18 €	4.730.855,76 €	2.179.803,11 €
Sakana	53	133	3.318.931,21 €	3.117.730,62 €	1.262.433,02 €
Comarca de Tafalla	45	405	3.131.410,45 €	2.554.308,65 €	939.868,81 €
Ribera	54	254	4.077.270,82 €	3.972.982,33 €	1.631.638,72 €
TOTAL	551	2605	40.664.213,30 €	38.119.355,71 €	15.654.935,72 €