

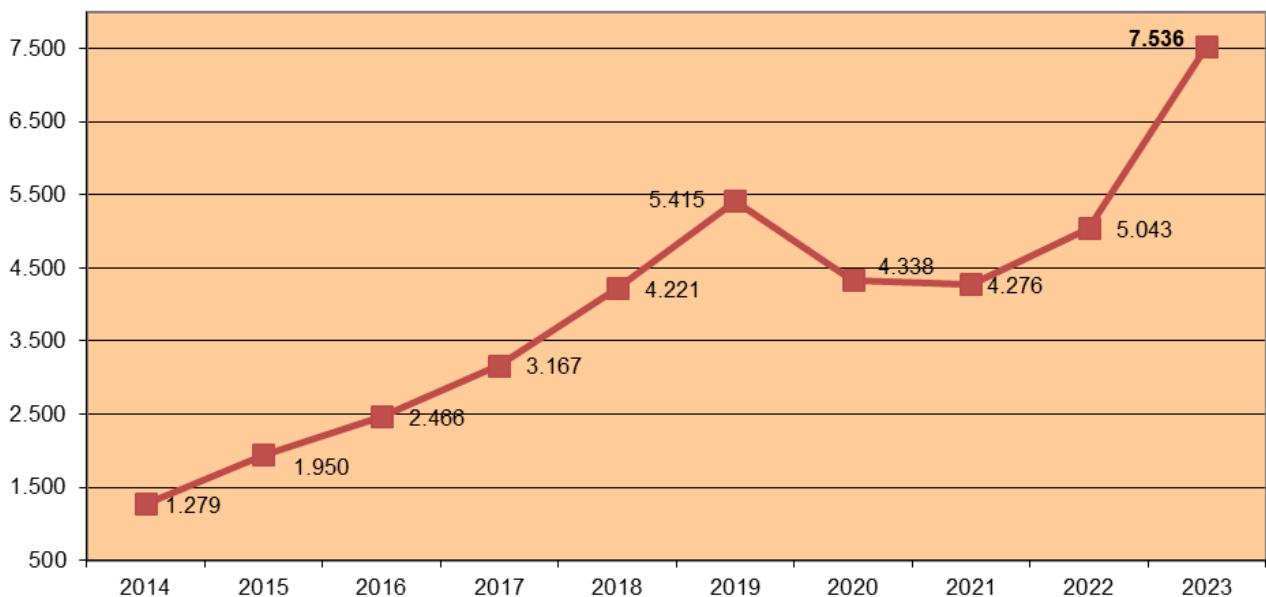


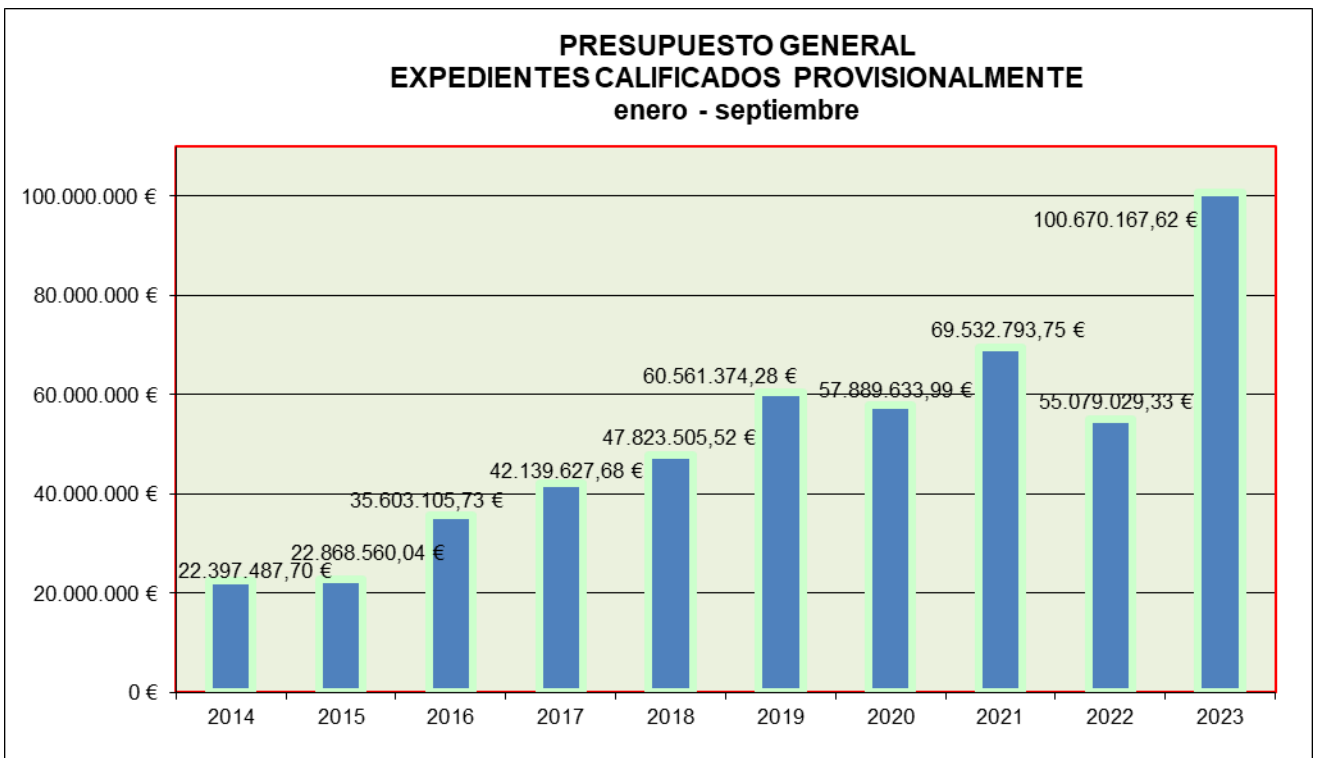
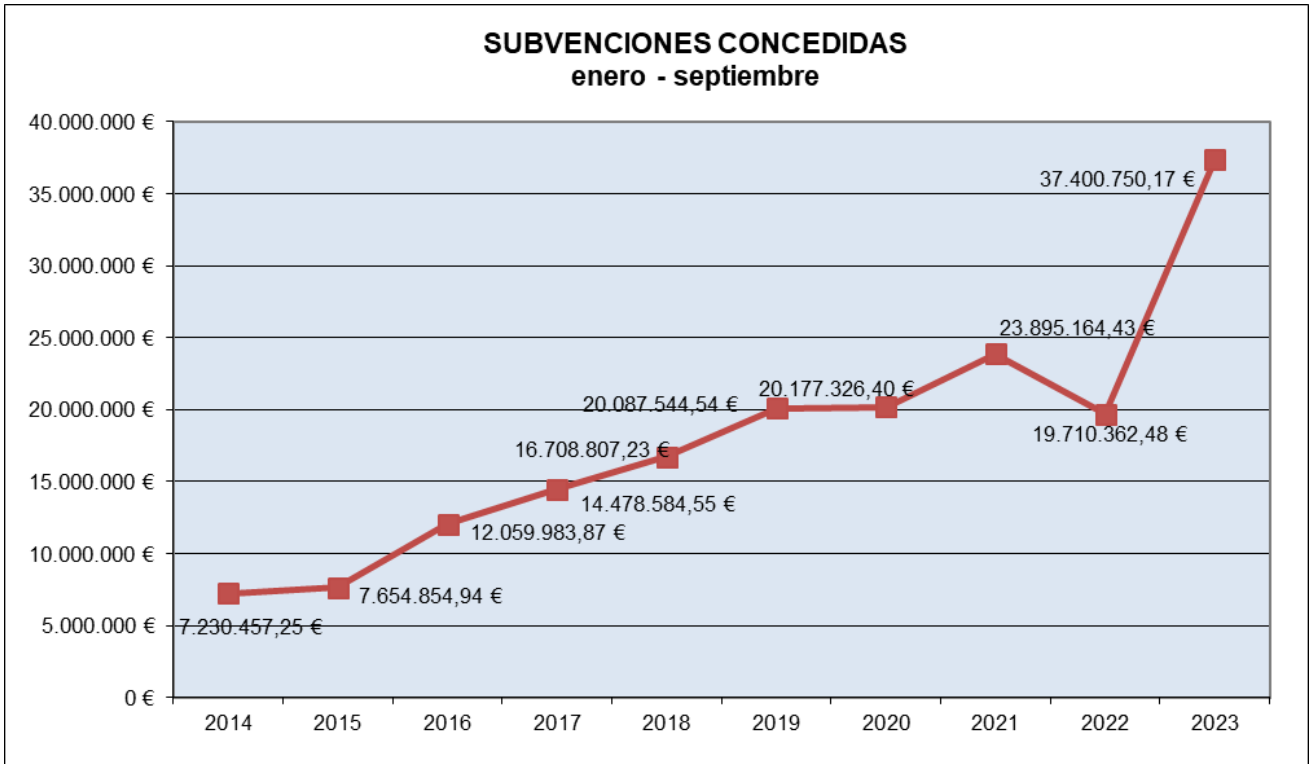
BIZIBERRI
NAVARRA REHABILITA

Enero-Septiembre de cada año

AÑO	Expedientes	Viviendas	Presupuesto General	Presupuesto Subvencionable	SUBVENCIÓN
2014	406	1.279	22.397.487,70 €	20.586.212,91 €	7.230.457,25 €
2015	388	1.950	22.868.560,04 €	21.547.080,75 €	7.654.854,94 €
2016	419	2.466	35.603.105,73 €	33.987.752,08 €	12.059.983,87 €
2017	875	3.167	42.139.627,68 €	40.059.687,50 €	14.478.584,55 €
2018	1.094	4.221	47.823.505,52 €	45.530.187,10 €	16.708.807,23 €
2019	1.051	5.415	60.561.374,28 €	57.639.518,79 €	20.087.544,54 €
2020	881	4.338	57.889.633,99 €	55.816.300,51 €	20.177.326,40 €
2021	1.117	4.276	69.532.793,75 €	66.455.018,82 €	23.895.164,43 €
2022	1.204	5.043	55.079.029,33 €	52.561.028,45 €	19.710.362,48 €
2023	1.396	7.536	100.670.167,62 €	95.435.660,29 €	37.400.750,17 €

NÚMERO DE VIVIENDAS CALIFICADAS PROVISIONALMENTE
enero - septiembre





Enero - Septiembre por OFICINA DE REHABILITACIÓN

ORVE	Expedientes	Viviendas	Presupuesto General	Presupuesto Subvencionable	SUBVENCIÓN
Pamplona capital	391	3124	33.666.686,60 €	32.490.827,61 €	13.339.320,48 €
Comarca de Pamplona	251	2183	25.147.784,59 €	24.430.003,31 €	9.154.590,95 €
Pirineo	84	151	4.415.377,99 €	3.774.366,23 €	1.639.582,90 €
Baztan-Bidasoa	74	221	4.041.244,59 €	3.901.775,73 €	1.233.714,78 €
Tierra Estella	203	427	8.777.119,72 €	8.300.969,69 €	3.586.051,45 €
Sakana - Leitzaldea	131	393	9.294.161,69 €	8.867.454,04 €	3.064.435,26 €
Comarca de Tafalla	87	480	5.031.276,16 €	4.282.401,32 €	1.501.779,56 €
Ribera	175	557	10.296.516,28 €	9.387.862,36 €	3.881.274,79 €
TOTAL	1396	7.536	100.670.167,62 €	95.435.660,29 €	37.400.750,17 €