



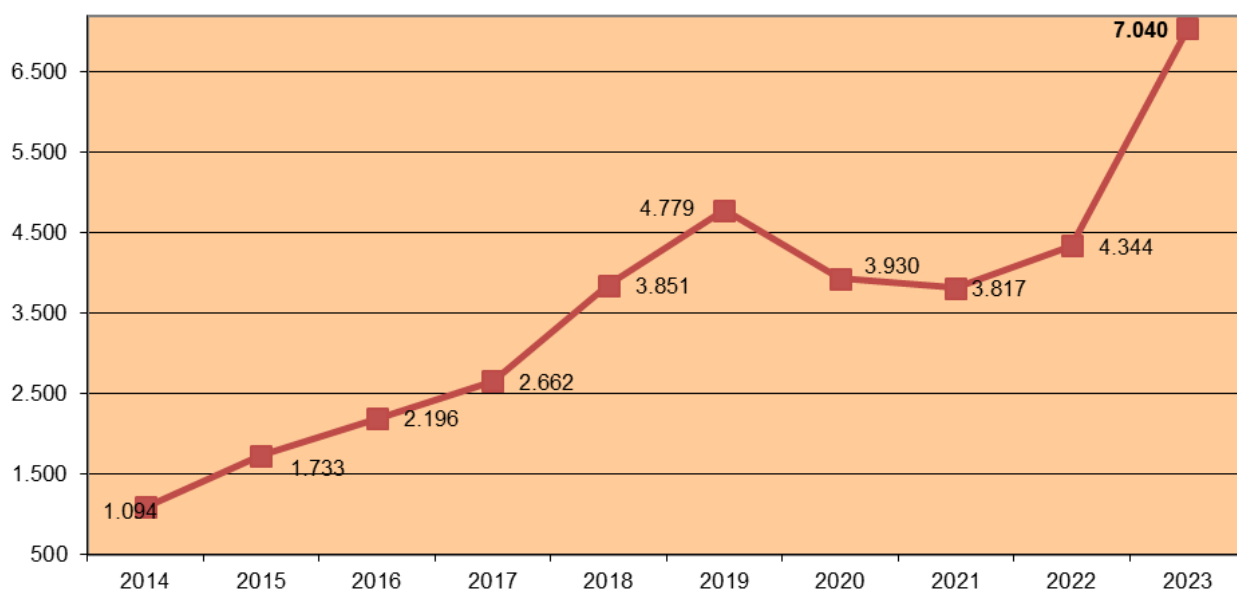
# BIZIBERRI

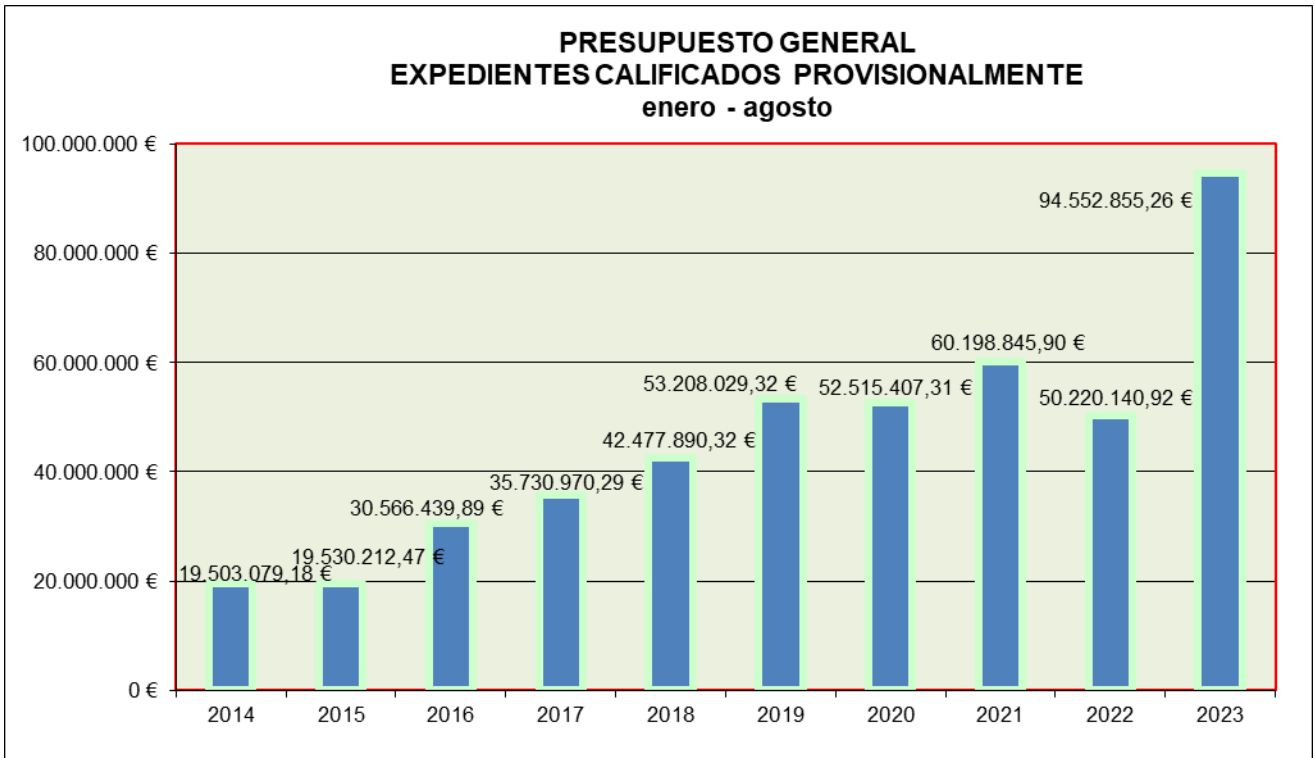
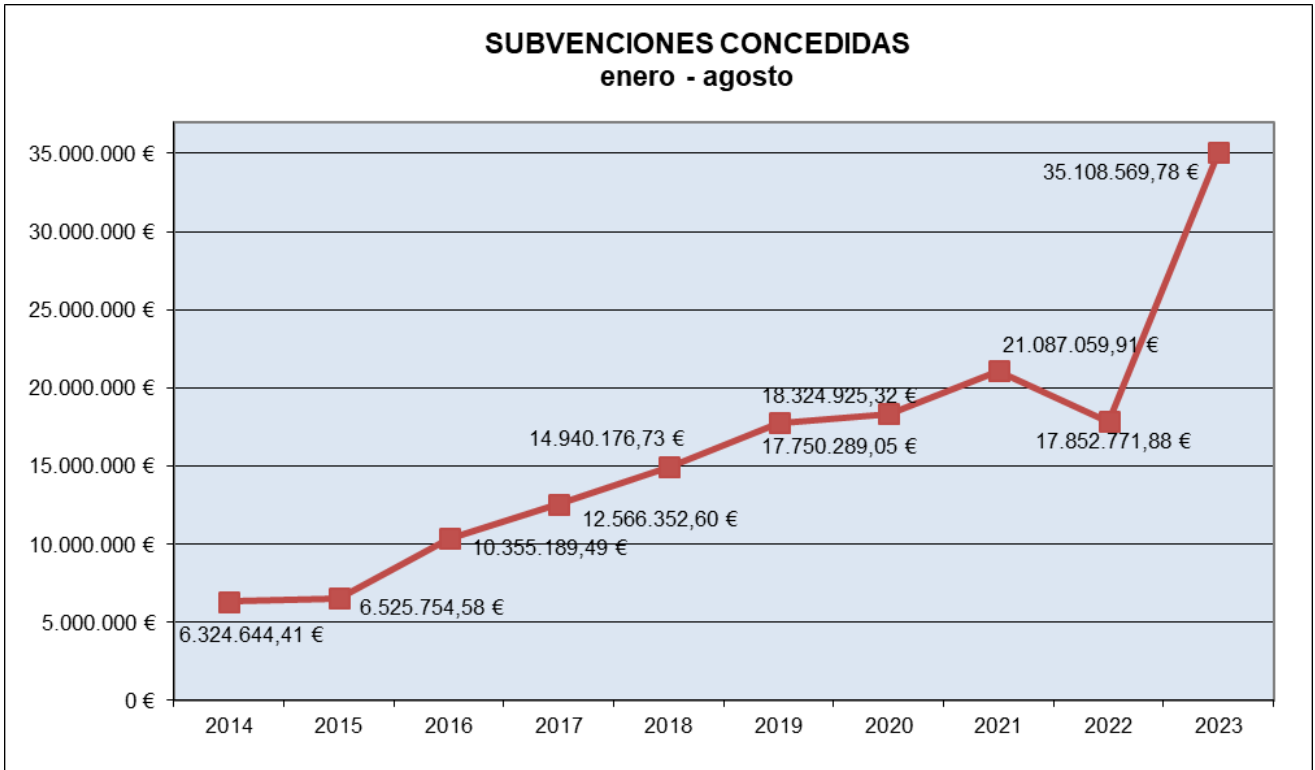
## NAVARRA REHABILITA

Enero-Agosto de cada año

AÑO	Expedientes	Viviendas	Presupuesto General	Presupuesto Subvencionable	SUBVENCIÓN
2014	354	1.094	19.503.079,18 €	18.017.232,57 €	6.324.644,41 €
2015	336	1.733	19.530.212,47 €	18.456.278,51 €	6.525.754,58 €
2016	375	2.196	30.566.439,89 €	29.027.707,33 €	10.355.189,49 €
2017	764	2.662	35.730.970,29 €	34.311.565,45 €	12.566.352,60 €
2018	974	3.851	42.477.890,32 €	40.578.953,97 €	14.940.176,73 €
2019	929	4.779	53.208.029,32 €	50.807.739,19 €	17.750.289,05 €
2020	776	3.930	52.515.407,31 €	50.608.036,31 €	18.324.925,32 €
2021	956	3.817	60.198.845,90 €	57.487.434,74 €	21.087.059,91 €
2022	1.073	4.344	50.220.140,92 €	47.822.440,91 €	17.852.771,88 €
2023	1.275	7.040	94.552.855,26 €	89.581.763,07 €	35.108.569,78 €

**NÚMERO DE VIVIENDAS CALIFICADAS PROVISIONALMENTE**  
enero - agosto





Enero - Agosto por OFICINA DE REHABILITACIÓN

ORVE	Expedientes	Viviendas	Presupuesto General	Presupuesto Subvencionable	SUBVENCIÓN
Pamplona capital	358	2928	32.454.048,82 €	31.317.614,96 €	12.817.567,83 €
Comarca de Pamplona	214	2067	24.312.768,86 €	23.602.925,46 €	8.834.978,79 €
Pirineo	77	122	3.728.270,82 €	3.151.190,73 €	1.299.494,43 €
Baztan-Bidasoa	71	217	4.026.743,96 €	3.887.275,10 €	1.228.345,72 €
Tierra Estella	192	401	8.139.224,27 €	7.748.676,75 €	3.347.022,27 €
Sakana	116	316	7.573.810,92 €	7.190.270,04 €	2.490.785,52 €
Comarca de Tafalla	79	451	4.353.672,25 €	3.604.797,41 €	1.300.542,04 €
Ribera	168	538	9.964.315,36 €	9.079.012,62 €	3.789.833,18 €
<b>TOTAL</b>	<b>1275</b>	<b>7.040</b>	<b>94.552.855,26 €</b>	<b>89.581.763,07 €</b>	<b>35.108.569,78 €</b>