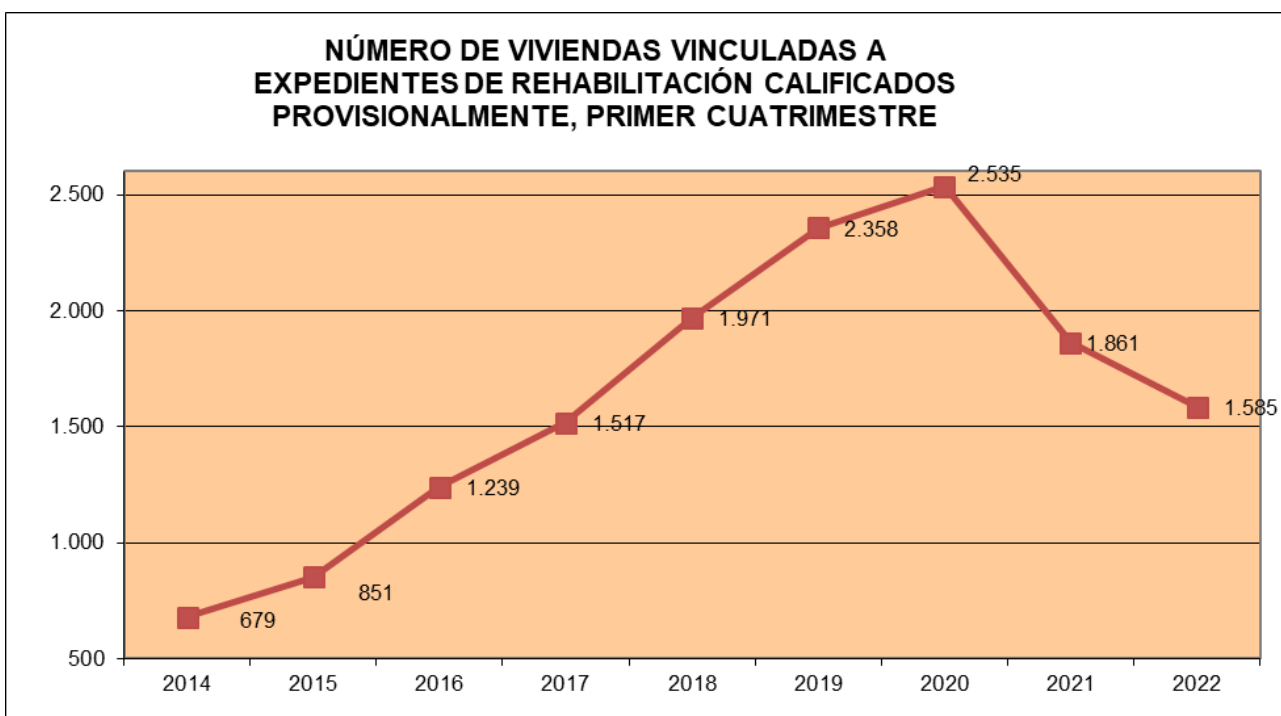


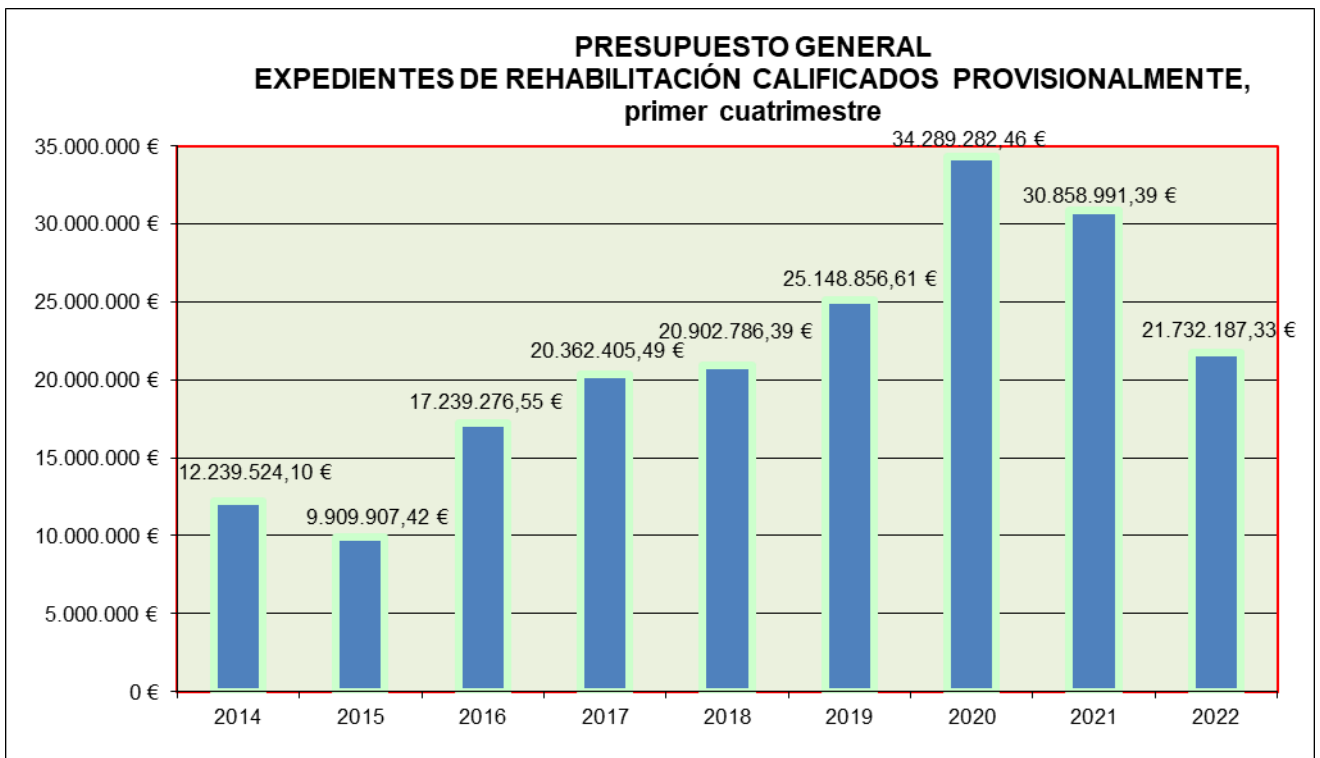
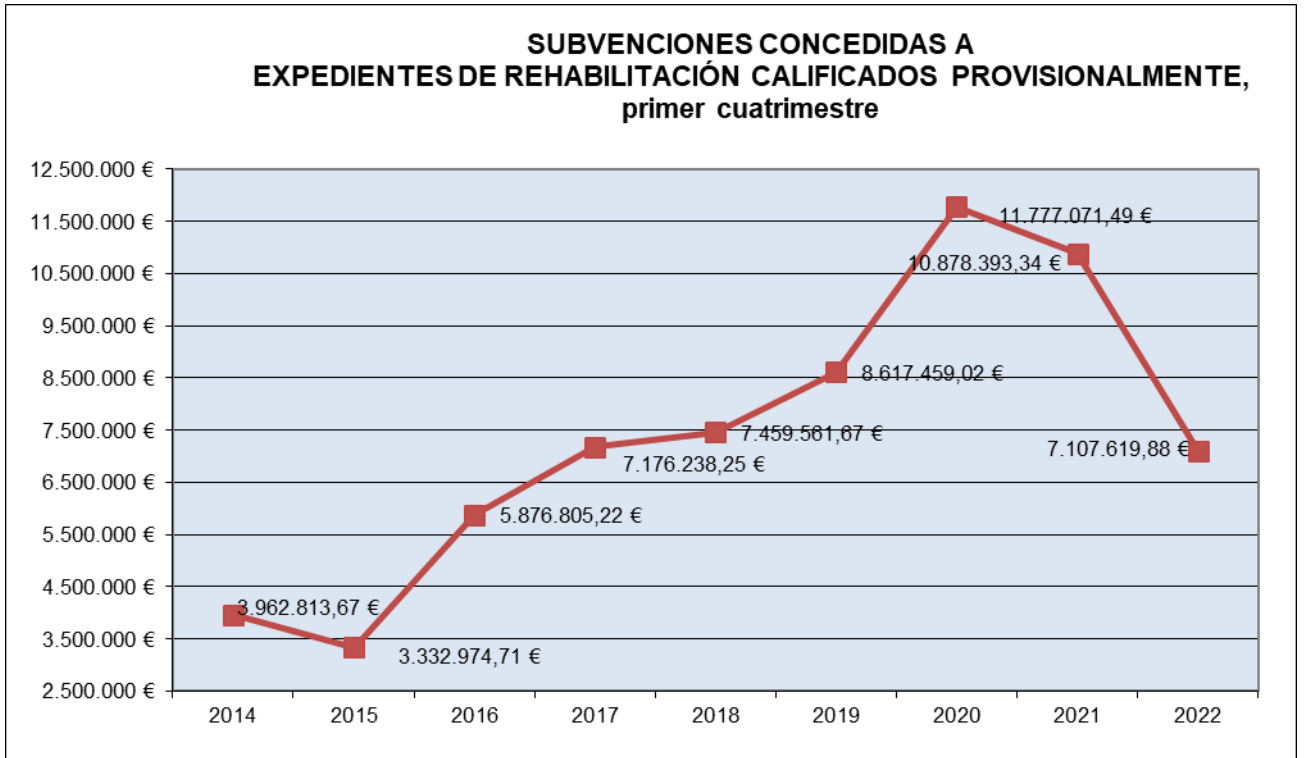


BIZIBERRI
NAVARRA REHABILITA

1er. Cuatrimestre de cada año

AÑO	Expedientes	Viviendas	Presupuesto General	Presupuesto Subvencionable	SUBVENCIÓN
2014	182	679	12.239.524,10 €	11.269.638,30 €	3.962.813,67 €
2015	148	851	9.909.907,42 €	9.329.556,38 €	3.332.974,71 €
2016	196	1.239	17.239.276,55 €	16.253.406,67 €	5.876.805,22 €
2017	288	1.517	20.362.405,49 €	19.818.471,88 €	7.176.238,25 €
2018	470	1.971	20.902.786,39 €	19.919.327,80 €	7.459.561,67 €
2019	440	2.358	25.148.856,61 €	24.261.526,62 €	8.617.459,02 €
2020	496	2.535	34.289.282,46 €	33.185.664,24 €	11.777.071,49 €
2021	410	1.861	30.858.991,39 €	29.672.506,05 €	10.878.393,34 €
2022	464	1.585	21.732.187,33 €	20.413.831,85 €	7.107.619,88 €





1er Cuatrimestre por OFICINA DE REHABILITACIÓN

ORVE	Expedientes	Viviendas	Presupuesto General	Presupuesto Subvencionable	SUBVENCIÓN
Pamplona capital	121	962	10.805.722,89 €	10.662.322,69 €	3.528.312,34 €
Comarca de Pamplona	68	197	2.844.287,66 €	2.769.539,39 €	913.814,24 €
Pirineo	40	44	1.256.447,98 €	967.365,20 €	326.113,80 €
Baztan-Bidasoa	14	20	734.517,74 €	666.102,98 €	401.730,86 €
Tierra Estella	64	105	1.377.493,52 €	1.282.028,43 €	410.460,98 €
Sakana	40	66	1.162.294,45 €	902.880,36 €	336.720,69 €
Comarca de Tafalla	38	84	1.334.171,05 €	1.241.771,81 €	415.006,21 €
Ribera	78	106	2.215.029,04 €	1.919.597,99 €	774.460,41 €
Gobierno de Navarra	1	1	2.223,00 €	2.223,00 €	1.000,35 €
TOTAL	464	1585	21.732.187,33 €	20.413.831,85 €	7.107.619,88 €